

Cnº de SANTIAGO en Tenerife

Etapa 1ª: de Stª Cruz de
Tenerife a La Esperanza



*Imagen del apóstol Santiago, en la parte central del retablo en
la Iglesia de la Concepción de Santa Cruz de Tenerife.*

Etapa 1ª: de Santa Cruz de Tenerife a La Esperanza

El recorrido desde la Iglesia de la Concepción en Santa Cruz de Tenerife, pasa por Camino Las Lecheras, Pica Hilario, Degollada de Jardina, Camino del Tornero, el Ortigal. Llegando a San Cristóbal que salvo entrar (por razones culturales y religiosas) bordearemos la localidad para ir hacia el aeropuerto que lo circunvalaremos y hacia La Esperanza entrando en su casco, hacia la plaza del Ayuntamiento. Para recorrer la isla de este a oeste con unos +- 120 kilómetros



Plano etapa (orientativo, no hay señalización) Santa Cruz de Tenerife 4m. La Laguna 546 m. La Esperanza 900m.



Datos para organizarse con anticipación al viaje:

- Ayuntamiento de Santa Cruz de Tenerife, C/ Viera Y Clavijo, 46,-- 38004 Santa Cruz de Tenerife ☎ 922 606 000 @
- Iglesia Parroquia de Ntra. Sra. de la Concepción, Plaza de la Iglesia, 2 – 38007 Santa Cruz de Tenerife ☎ 922 242 384 horario de 9 -12 h. Mm Mauricio González
- Iglesia de la Concepción, Plaza Concepción, s/n -- 38201 San Cristóbal de la Laguna ☎ 922 259 130 horario de 8 14 h. Mn Jorge Fernández
- Iglesia de San Juan Bautista, Ciprés, 25, -- 38202 San Cristóbal de la Laguna ☎ 922 262 156 Mm Prudencio Redondo
- Oficina Turismo, / Consistorio,1 -- 38205 La Laguna ☎ 922 601 100
- Oficina Turismo La Laguna, Avda. Universidad, 9. -- 38205 La Laguna Horario: 9 - 13 / 16 - 19 h. Lunes a viernes. ☎ 922 632 718
- Iglesia de Nuestra Señora de Esperanza, Plaza de la Iglesia, s/n--38290 La Esperanza (El Rosario). ☎ 922251239 Mn Pedro Juan García
- Oficina Turismo, Pza. del Ayuntamiento, 1. La Esperanza -- 38290 La Esperanza ☎ 922 010 160 Policía Municipal 922 548 386
- Oficina Turismo del Cabildo, Viera y Clavijo, 46 -- 38004 Santa Cruz de Tenerife ☎ 922 281 287
- Obispado de Tenerife c/ San Agustín, 28 -- 38201 La Laguna ☎ 922 258 640 webmaster@obispadodetenerife.es
- Casa Rural Finca Susanna, Calle de las Cabezas, 57 -- 38290 La Esperanza ☎ 922 548 635

El 3 de mayo de 1494 fue la fecha en la que Alonso Fernández de Lugo y sus tropas arribaron a la playa de Añazo y celebró la primera misa católica en el lugar, plantando una Cruz de madera que posteriormente dio el nombre a esta ciudad. Santiago es patrón de la ciudad de Santa Cruz de Tenerife, capital de la isla de Tenerife.



1 Panorámica puerto y Palacio de Congresos.

Cnº de SANTIAGO EN TEMNERIFE Etapa 1ª Etapa: de Santa Cruz de Tenerife a La Esperanza



Ntra. Sra. de la Concepción, en Santa Cruz. 👁️ 👁️



Esta iglesia fue edificada sobre la primera ermita que construyeron los conquistadores españoles tras el desembarco en las costas de Añazo (Santa Cruz de Tenerife).

En 1500 se inician las obras para construir una iglesia dedicada a la Santa Cruz fundada por el padre Juan Guerra. Fue la primera iglesia de la isla de Tenerife, pero su segunda parroquia después de la Iglesia de la Concepción de La Laguna, ya que no alcanzó tal rango hasta el año 1539.



1 Torre de cuatro cuerpos encalados rematada por un campanario octogonal. 2 Cuerpos superiores del campanario. 3 Portada del templo con unos balcones sobre los arcos, en el hastial, su estructura consta de cinco naves, con la planta de cruz latina y en orden toscano.. 4 Es la más alta de Santa Cruz, cada cuerpo descansa sobre una repisa y se culmina con un templete.

Es una muestra del barroco canario, de estilo toscano, destaca por ser la única iglesia de cinco naves en Canarias, producto de la ampliación que ha sufrido a lo largo de la historia.



1 Panorámica de sus cinco naves, siendo las más amplia la central, toda ella cubierta con techos de madera..

Destaca en su interior la Inmaculada Concepción, obra de Fernando Estévez, en el lado del evangelio dentro de un retablo la figura ecuestre de Santiago y una imagen gótica de la Virgen de la Consolación, que es una de las más antiguas que conserva y que el conquistador Alonso le levanto una ermita próxima a la playa.



1 Altar Mayor. 2 En el centro de este retablo de tres calles esta la hornacina con la Inmaculada. 3 En la nave del Evangelio, se encuentra este retablo, que en su parte central está la imagen del apóstol Santiago. 4 Talla a caballo de Santiago.

En la iglesia se encuentra resguardada la cruz que clavó el conquistador Alonso Fernández de Lugo tras desembarcar en la antigua playa cercana en 1494.



1 - 2 En las cabeceras de las naves exteriores están estos retablos que también disponen de artesanados decorados. 3 - 4 Retablo en el lado de la Epístola, que destaca su cúpula decorada de madera.

El 2 de julio de 1652 se produjo accidentalmente un incendio en la iglesia, quedando ésta totalmente destruida a excepción de sus paredes, por lo que se tuvo que reconstruir de nuevo.



1 - 2 Dos retablos de las naves laterales. 3 - 4 - 5 Composición de las tres naves centrales desde el pie del templo



1 - 2 - 3 - 4 Los cuatro últimos retablos. 5 Parte inferior del templo con el coro alto con un órgano londinense de 1862.

En su interior guarda importante obras de orfebrería: el trono de plata de la imagen del Santo Entierro, el trono del Corpus, la custodia "de los Logman", además de la Cruz de la Conquista, las tallas del púlpito, y el Cristo del Buen Viaje del S. XVII.

Junto a este templo se encuentra la plaza de España con el Monumento a los Caídos y la sede del Cabildo Insular, junto con el edificio de Correos.



1 una de las Figuras de los "Valores". 2 Monumento a los Caídos. 3 Otra de las figuras. 4 - 5 Edificio del Cabildo.
Cnº de SANTIAGO EN TEMNERIFE Etapa 1ª Etapa: de Santa Cruz de Tenerife a La Esperanza

Nuestra siguiente parada será en La Laguna. Declarada Patrimonio Histórico de la Humanidad por la Unesco. Una ciudad con mezcla de estilos arquitectónicos.



Iglesia de la Concepción en San Cristóbal de la Laguna. 👁️ 👁️



Está situada entre las plazas de Doctor Olivera y de La Concepción, en el casco histórico. Su emplazamiento en ese lugar lo estableció el Adelantado Fernández de Lugo tras la celebración de la festividad del Corpus en 1496. Fundada en 1511, es, junto a la Parroquia Matriz del Apóstol Santiago de Los Realejos, una de las parroquias matrices de la isla de Tenerife.



1 - 2 - 3 Diferentes lados de esta torre de seis cuerpos y el cimborrio. 4 Detalle de la parte superior de la torre.

La originaria iglesia disponía de tres naves y diversas capillas de patronazgo privado, Su elemento más representativo es probablemente la torre, que data de finales del siglo XVII.



1 Portada del lado del Evangelio. 2 En este mismo lado de la fachada se encuentra este arco de alguna capilla lateral?. 3 Que esta labrado con un cordón todas las dovelas del mismo y los capiteles. Aquí se puede apreciar con más claridad. 4 Fachada opuesta del templo, que da a la plaza 5 En este lado volvemos a encontrar otro arco de factura más tosca.

Destaca en su exterior los remates de piedra negra, junto con la cantería de sus portadas y el blanco que tiene su encalado




1 Portada del Lado de la Epístola. 2 . 3 Capilla con uno de los techos restaurados. 4 Cabecera con el Altar Mayor y que se encuentra el sitial, y sobre el mismo a la titular de la parroquia Nuestra Señora de la Concepción.

En la cabecera del templo destaca la figura de la Virgen y el sitial que dispone bajo la misma.



❶ Altar Mayor. ❷ Dentro de una hornacina, bajo palio de plata se encuentra la talla de la Concepción. ❸ Toda la cabecera está rodeada de una sillería con dos filas. Y su cúpula con bóveda de crucería

En el año 1972, como consecuencia del importante deterioro que con el paso de los años había experimentado, el templo sufrió el hundimiento de varias naves



❶ Imagen del Santo Cristo en el altar mayor. ❷Detalle del artesanado del presbiterio. ❸ Púlpito barroco de madera de cedro (obra del artista francés Verau) del S. XVIII .

Y en el año 1974 se realizó una profunda restauración que apreciamos en la actualidad de sus naves, y artesanado de estilo mudéjar.



❶ Panorámica de las naves y la cabecera del templo de la Concepción.



❶ Ídem de la parte baja con el coro elevado.

En la nave del Evangelio en una de las capillas alberga una pila bautismal de cerámica vidriada datada de la época de la Conquista de Canarias




1 Capilla donde se encuentran algunas de estas piezas. 2 Pila bautismal. 3 Pila de cerámica vidriada sevillana del S. XV (donde fueron bautizados los primeros cristianos tinerfeños). 4 Imagen de la Virgen.



1 Capilla del Santísimo en la cabecera de la nave de la Epístola. 2 En la parte superior de la misma se encuentra un oleo con la figura de Santiago a caballo portando el estandarte de la Orden. Pintado por Alfredo Torres Edwards S. XIX-XX. 3 Retablo en las capillas laterales. 4 Retablo con el descendimiento de Jesús de la Cruz.

La grandiosidad de este templo se plasma en el artesonado que se conserva restaurado del mismo. en madera policromada y dorada, S. XVIII.



1 Artesonado de la nave central. 2 m. 3 Artesonado sobre el coro. 4 m.

En los extramuros de la ciudad medieval se encuentra el otro templo que visitaremos.



La Iglesia es una edificación de una sola nave, cubierta de madera, con capilla mayor. En tiempos recientes se le añadió una capilla lateral del lado del Evangelio.



1 - 2 - 3 - 4 Diferentes elementos constructivos del templo de San Juan Bautista.

La historia de esta iglesia es...Debido a la importación de un tapices de Flandes que portaron la temida enfermedad de la peste y pasado un año que fue cuando ya no se produjo ninguna muerte, el 24 de junio de 1528 el antiguo Cabildo de la isla la mandó levantar (la primitiva capilla) con motivo de la peste que asoló la ciudad había finalizado. Se eligió a San Juan Bautista como patrón y protector contra esta enfermedad.



1 Portada de medio punto con columnas adosadas y un entablamento. 2 Altar Mayor con la talla de San Juan. 3 Imagen de las dimensiones de su nave.

San Juan Bautista es el co-patrón de la ciudad de La Laguna.



1 Santo Cristo en la cabecera del templo. 2 Detalle del artesanado. 3 - 4 Dos retablos laterales..

Está declarada Bien de Interés Cultural desde 1985.



1 En los tirantes de sus artesanados, representaciones "como la media luna y el sol". 2 Capilla del lado del Evangelio con un paso de Semana santa. 3 Cuadro con la representación del Bautismo de Jesús. 4 Detalle de las pilas bautismales con conchas.

Nuestra siguiente parada será ya en el municipio de La Esperanza, capital administrativa del municipio de El Rosario, a una altitud 905m.



1 Entrada a La localidad de La Esperanza 2 Ayuntamiento.

Junto al ayuntamiento hay un parque en la Plaza del Adelantado



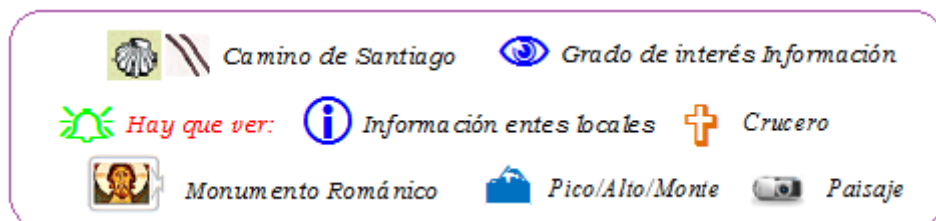
1 Prensa de vino. 2 - 3 Monumento a la Manta Esperancera. 4 Edificio Policía Municipal..



○ Pasaremos por los siguiente Municipios

Santa Cruz de Tenerife, La Laguna, Tageste, El Rosario, Taraconte, El Sauzal, La Matanza, La Victoria, Santa Úrsula, La Orotava, Los Realejos, San Juan de La Rambla, La Guancha, Icoz de los Vinos, Garachico, El Tanque, Santiago del Teide.

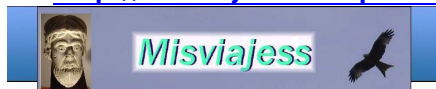
Espero te sea de utilidad esta información, y si posees algún dato de esta zona para completar, me agradecería el conocerlo y poder incluirlo. Gracias anticipadas por tu colaboración. O has detectado un error, te estaré agradecido, para poder subsanar.



Para contactar o enviar tus fotos @ loscaminosdesantiago@ymail.com

Y si tu afición son los Viajes y el Románico, aquí podrás encontrar interesantes informaciones

<http://misviajess.wordpress.com/>



Y si son los sellos, aquí tienes este enlace:

<http://misellos.wordpress.com/>



Y la colección de los monumentos e hitos del Camino circulada desde las estafetas de correos de todo el Camino.

